

“ П А З А Р Д Ж И К Б Т М ” А Д - Г Р . П А З А Р Д Ж И К


Адрес: гр. Пазарджик, ул. "Д-р Н. Ламбрев"24, тел. 034/445607; факс 034/444267; e-mail: pz-bt@mbox.contact.bg

**МЕЖДИНЕН ФИНАНСОВ ОТЧЕТ
НА "ПАЗАРДЖИК БТМ" АД
ГР. ПАЗАРДЖИК
КЪМ 31.12.2014 Г.**

РЪКОВОДИТЕЛ:

ПЛАМЕН ТОДОРОВ

ИЗПЪЛНИТЕЛЕН ДИРЕКТОР



Пазарджик, януари 2015 г.

Съвет на директорите: КРАСИМИР ГЕОРГИЕВ ЧАВРАГАНСКИ - Председател на СД
ПЛАМЕН БОЖКОВ ТОДОРОВ - Изпълнителен директор
МАЯ ГЕОРГИЕВА ФИЛИПОВА - Член на СД

Съставител: ЙОРДАНКА ВАСИЛЕВА СЕРЕВА

Адрес на управление: гр. Пазарджик, ул. "Д-р Никола Ламбрев" 24

Обслужващи банки: ТЪ ОБЩИНСКА БАНКА АД

Одитори: Регистриран одитор ПЕТЪР КАЗАКОВ

ПАЗАРДЖИК БТМ АД


ОТЧЕТ ЗА ДОХОДИТЕ

към 31.12.2014 година

	Приложения	31.12.2014 BGN '000	31.12.2013 BGN '000 <i>реклафициран</i>
Приходи от продажби	3	23	
Себестойност на реализираната продукция и услуги	4	(23)	
		<u>-</u>	<u>-</u>
Обезценка на материални запаси	5	(9)	
Разходи при производство под нормален капацитет и сезонни разходи	6	(65)	(65)
Брутна печалба		<u>(74)</u>	<u>(65)</u>
Други приходи/загуби от дейността	7	202	158
Разходи за дистрибуция и реализация	8		
Административни разходи	9	(348)	(315)
Други разходи за дейността	11	(15)	(8)
Загуба от оперативна дейност		<u>(235)</u>	<u>(230)</u>
Финансови приходи и разходи, нетно	12	(362)	(325)
Загуба преди данъци върху печалбата		<u>(597)</u>	<u>(555)</u>
Икономия от/(разход за) данъци от печалбата			
Нетна загуба за годината		<u><u>(597)</u></u>	<u><u>(555)</u></u>
Загуба на акция	BGN	(2.95)	(2.74)

Приложенията на страници от 5 до 20 са неразделна част от финансовия отчет.

Съставител:

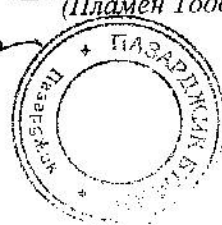


(Йорданка Серева)

Изпълнителен директор:



(Пламен Тодоров)



ПАЗАРДЖИК БТМ АД

БАЛАНС


към 31.12.2014 година

	Приложения	31 декември 2014 BGN '000	31 декември 2013 BGN '000
АКТИВИ			
Нетекущи активи			
Имоти, машини и оборудване	13	3 353	3 440
Нематериални активи	14	2 318	3 098
Вземания от свързани предприятия		<u>5 671</u>	<u>6 538</u>
Текущи активи			
Материални запаси	15	30	62
Вземания от свързани предприятия			
Търговски и други вземания	16	1 649	1 582
Парични средства и парични еквиваленти	17	5	41
		<u>1 684</u>	<u>1 685</u>
ОБЩО АКТИВИ		<u>7 355</u>	<u>8 223</u>
СОБСТВЕН КАПИТАЛ И ПАСИВИ			
СОБСТВЕН КАПИТАЛ			
Основен акционерен капитал		202	202
Резерви		758	769
Натрулани печалби		-150	436
	18	<u>810</u>	<u>1 407</u>
ПАСИВИ			
Нетекущи задължения			
Пасиви по отсрочени данъци	19	56	56
Дългосрочни банкови заеми	20	2 442	2 507
Задължения към персонала при пенсиониране	21		
Други дългосрочни задължения	22	3 189	3 507
		<u>5 687</u>	<u>6 070</u>
Текущи задължения			
Задължения към свързани предприятия			
Задължения към доставчици	23	40	5
Задължения за данъци	24	143	99
Задължения по финансов лизинг			
Други текущи задължения	25	675	642
		<u>858</u>	<u>746</u>
ОБЩО ПАСИВИ		<u>6 545</u>	<u>6 816</u>
ОБЩО СОБСТВЕН КАПИТАЛ И ПАСИВИ		<u>7 355</u>	<u>8 223</u>

Приложенията на страници от 5 до 20 са неразделна част от финансовия отчет.

Финансовият отчет на страници от 1 до 20 е одобрен от Съвета на директорите и е подписан от негово име на 30.01.2015 г.

Съставител:



(Йорданка Срева)

Изпълнителен директор:



(Пламен Тодоров)



ПАЗАРДЖИК БТМ АД

ОТЧЕТ ЗА ПАРИЧНИТЕ ПОТОЦИ


към 31.12.2014 година

Приложения	31.12.2014 BGN '000	31.12.2013 BGN '000
Парични потоци от оперативна дейност		
Постъпления от клиенти	242	190
Плащания на доставчици	(174)	(133)
Плащания на персонала и за социалното осигуряване	(65)	(78)
Платени данъци (без данъци върху печалбата)	(38)	(4)
Възстановени данъци (без данъци върху печалбата)		
Възстановени данъци върху печалбата		(62)
Платени лихви и банкови такси		
Получени лихви		
Получени премии и парична подкрепа от Фонд "Тютюн"		
Други постъпления/(плащания), нетно	(9)	(6)
Нетни парични потоци (използвани в)/от оперативната дейност	(44)	(93)
Парични потоци от инвестиционна дейност		
Предоставени заеми на свързани предприятия		
Продажба на имоти, машини и оборудване	33	
Други постъпления / плащания от инвестиционна дейност		
Нетни парични потоци използвани в инвестиционната дейност	33	-
Парични потоци от финансова дейност		
Постъпления от дългосрочни банкови заеми		
Получени търговски засми	40	443
Плащания по финансов лизинг		
Краткосрочен търговски заем		
Изплатени краткосрочни засми	(65)	(322)
Нетни парични потоци от/(използвани във) финансовата дейност	(25)	121
Нетно изменение на паричните средства и паричните еквиваленти	(36)	28
Парични средства и парични еквиваленти на 1 януари	41	13
Парични средства и парични еквиваленти на 31 декември	5	41

17

Приложенията на страници от 5 до 20 са неразделна част от финансовия отчет.

Съставител:

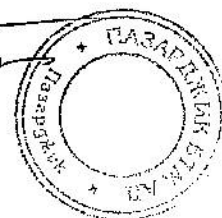


(Иорданка Серева)

Изпълнителен директор:



(Пламен Тодоров)




ОТЧЕТ ЗА ПРОМЕНИТЕ В СОБСТВЕНИЯ КАПИТАЛ

към 31.12.2014 г.

Приложения	Основни акционерен капитал BGN'000	Законов резерв BGN'000	Преоценъчен резерв BGN'000	Натрупани печалби BGN'000	Общо собствен капитал BGN'000
Салдо на 31 декември 2012	202	21	748	991	1 962
Загуба за годината	-	-	-	(555)	(555)
Други изменения	-	-	-	-	-
*трансфер към резерв "натрупани печалби" при изваждане от употреба (амортизация) на машини и оборудванс	-	-	-	-	-
Ефект от отсрочени данъци върху позиции, отчетени директно в собствения капитал	-	-	-	-	-
Салдо на 31 декември 2013	202	21	748	436	1 407
Загуба към 31.12.2014г.	-	-	-	(597)	(597)
Други изменения	-	-	(11)	11	-
*трансфер към резерв "натрупани печалби" при изваждане от употреба (амортизация) на машини и оборудване	-	-	-	-	-
Ефект от отсрочени данъци от усвояване на преоценъчния резерв	-	-	-	-	-
Салдо на 31.12.2014	202	21	737	(150)	810

Приложенията на страниците от 5 до 20 са неразделна част от финансовия отчет.

Съставител:



(Йорданка Серева)

Изпълнителен директор: